

# MATERIAL OCH TEKNIKER

för högstadiet

**Uppgift 1:** Nutida konstnärer använder i sina konstverk flera olika slags material och tekniker. På uppgiftspaketets sista sida finns det lappar där det finns listat olika material som konstnärer kan använda i sin konst. Klipp eller riv loss lapparna från pappret och placera dem på golvet i utställningen vid sådana verk där du tycker att de passar. Som hjälp kan du använda texterna som finns vid verken eller gissa vad det är för material.

*Obs! Alla lappar används nödvändigt inte och ibland kan flera lappar passa vid ett verk.*

Diskutera tillsammans era val: hur många har varit av samma åsikt som du? Motivera era val!

**Uppgift 2:** Välj ut ett verk från utställningen.

a) Fundera hurdana olika material och verktyg (t.ex. pensel, mejsel) konstnären har behövt för att göra detta verk? Lista upp nedan.

---

---

---

---


---

b) Uppskatta också konstnärens arbetsskeden: vad har hen gjort först och vad helt till sist?

Konstnärens arbetsskeden:

1. \_\_\_\_\_
2. \_\_\_\_\_
3. \_\_\_\_\_
4. \_\_\_\_\_

**Uppgift 3:** På bilden ser du Hanna Vihriäläs verk Elefantplan som finns utanför museet, vid ingången. Elefantplan är ett beställt verk som konstnären har planerat specifikt till denna plats.



*Hanna Vihriälä: Elefantplanen (2011), höjd 4,5 m, bredd 6 m, djup 1,5 m*

Fundera och skriv ner:

a) Hur har konstnären kunnat skapa verket? Vilka arbetskedan har hon möjligen kunnat ha?

---

---

b) Hur har konstnärens planer för verket påverkats av det faktum att verket placeras utomhus?

---

---

c) Varför tror du att hon valde just granit som material?

---

---

d) Hurdant verk skulle du själv skapa till denna plats? Hurdant material skulle du använda och varför?

---


---

---


Diskutera med en kompis eller med gruppen.

**Uppgift 4:** Välj ut en målning ur utställningen. Hurdan skulle den kunna vara som en skulptur?

Tänk ut och teckna!



**Uppgift 5:** Hurdana material skulle konstnärerna kunna använda i framtiden? Hurdant är framtida konst? Teckna eller skriva nedan.



## I SKOLAN EFTER MUSEIBESÖKET:

**Uppgift 1:** Gör en noggrann arbetsplan för något av följande verk som till näst görs i skolan:

- Vad använder du för material?
- Hurdan teknik använder du?
- Vad är verkets mått?
- Till hurdan miljö är det möjligt att placera detta verk?
- Hur borde verket belysas?

Gör en sketch av verket och tillägg informationen skriftligt.

**På sista sidan hittar du ännu materiallapparna som behövdes i uppgift 1!**

OLJEFÄRG	BRONS	TÄCKFÄRG
TEMPERA	AKVARELLFÄRG	TRÄ
LÄTTBETONG	BLÄCK	AKRYL
BLYERTSPENNA	PLAST	LER
STEN	KOL	TYG
PAPPER	GIPS	TUSCH
LÄDER	STÅL	GLAS