


DYK IN I MEDELTIDEN!



Aboa Vetus- museets uppgifter för skolelever

I Aboa Vetus museet får du höra och se olika slags information om medeltiden. Du kan följa med lille Mattis liv, göra olika uppgifter och utforska forna landskap via titthålen i väggen.

Om du blundar kan du nästintill känna hur det är att stå mitt bland den medeltida ”trafiken”;
på de smala men livliga kullerstensgatorna.

Lyssna noggrant på guidens berättelse.
Det hjälper dig att hitta svaren till frågorna
på följande sidor.

Förstås kan du hitta svaren även utan guide men det
kräver att du bekantar dig med
berättelsen på egen hand.

Välkommen på en resa i medeltiden!

1. Läs utställningstexterna om Matti och hans familj. Varför flyttade de in till stan?

2. I lådan hittar du små tegel och instruktioner om hur de travades dvs. förbands till en vägg förr i tiden. Undersök olika förbandstekniker. Vad är det för skillnad på munkförband och löpförband? Här kan du rita bilder av båda två.

Munkförband	Löpförband
-------------	------------


3. Hur skrev man förr i tiden?

Skriv ditt förnamn med medeltida bokstäver.

4. Du kan se djurskelett på gatan. Vilket djur tillhör de? (Informationstexten hittar du i vitrinskåpet vid gatans ände)

5. Vad är ett rosfönster? Var kan man se ett sånt i medeltida Åbo?


Rita ett rosfönster



6. Matti ser även en brottsling få sitt straff. Vad var det för brott och hur straffades man? Varför straffade man på detta sätt?

7. Vad är ett stavkärl?

Rita det här:



8. I en låda kan du se olika slags människofigurer. I texten står det om olika yrken som personerna representerar. Skriv ner tio medeltida yrken. Ringa in de som du känner till. Hur många kände du inte till? Fråga en kamrat eller lärare vad dessa ovanliga yrken är.
